

Results Team

Rank	Bib	Noc Name									Total
1		GBR - Great Britain		43.499 (1)	41.665 (2)	40.808 (3)	44.066 (1)	43.299 (1)	40.099 (3)		253.436
58		FRASER Joe	D 5.400 13.966 E 8.566	5.800 14.166 8.366	4.800 13.475 8.675	5.200 14.200 9.000	5.600 14.700 9.100	5.200 13.633 8.433			
59		LEWIS Jamie	D 5.400 14.500 E 9.100	5.800 13.000 7.200	4.900 13.600 8.700	5.200 14.300 9.100	4.300 12.333 8.033				
60		NATHAN Joshua	D 5.200 14.133 E 8.933	5.800 13.733 7.933	4.800 13.366 8.566			4.500 13.100 8.600			
61		OSBOURNE Donell	D E			5.200 14.366 9.166	4.900 13.766 8.866	4.500 12.866 8.366			
62		REGINI-MORAN Giarnni	D 6.000 14.866 E 8.866	5.200 13.766 8.566	4.700 13.733 9.033	6.000 15.400 9.400	5.800 14.833 9.033	4.700 13.366 8.666			
2		RUS - Russian Federation		41.166 (6)	42.665 (1)	42.599 (1)	43.365 (2)	42.766 (3)	39.500 (5)		252.061
126		CHICHEROV Aleksandr	D 5.100 13.633 E 8.533	5.500 13.866 8.366			5.600 14.100 8.500	4.900 13.500 8.600			
127		IUSKAEV Ildar	D E	5.500 12.600 7.100	5.300 14.333 9.033	5.600 14.466 8.866					
128		MAKOLOV Andrei	D 5.600 14.533 E 8.933	5.300 13.966 8.666	5.200 14.233 9.033	5.600 14.633 9.033	5.800 14.633 8.833	5.300 13.800 8.500			
129		NAIDIN Sergei	D 5.200 13.000 E 7.900 -0.1	5.800 14.833 9.033	5.000 13.766 8.766	5.200 14.266 9.066	5.300 14.033 8.733	4.800 12.000 7.200			
130		SINICHKIN Maksim	D 5.200 12.966 E 7.766		4.900 14.033 9.133	5.200 14.100 8.900	5.600 13.133 7.533	4.800 12.200 7.400			
3		SUI - Switzerland		42.599 (2)	40.499 (3)	41.099 (2)	42.465 (5)	42.132 (4)	41.165 (1)		249.959
136		GRIBI Andreas	D E	4.900 13.366 8.466	4.700 13.600 8.900	5.200 14.033 8.833	5.300 14.133 8.833				
137		KRATTER Moreno	D 5.400 13.266 E 7.866					5.400 13.866 8.466			
138		MBOYO Henji	D 5.300 14.333 E 9.033	5.200 13.800 8.600	5.100 13.566 8.766 -0.3	5.200 14.266 9.066	5.400 14.433 9.033	5.200 13.766 8.566			
139		SEIFERT Noe	D 5.100 13.800 E 8.700	4.800 13.333 8.533	4.900 13.233 8.333	4.400 13.266 8.866	4.900 11.933 7.033	4.600 12.966 8.366			
140		SERHANI Samir	D 5.500 14.466 E 8.966	4.600 13.333 8.733	5.200 13.933 8.733	5.200 14.166 8.966	4.700 13.566 8.866	5.000 13.533 8.533			
4		FRA - France		41.200 (5)	40.332 (4)	40.565 (5)	42.666 (4)	43.299 (1)	40.500 (2)		248.562
53		BERNARD Cameron-Lie	D 5.300 13.600 E 8.300	5.000 12.133 7.133	4.600 13.291 8.691	5.200 14.300 9.100	5.700 14.733 9.033				
54		CAILLAUD Robin	D 5.000 14.100 E 9.100	4.900 13.533 8.633	4.700 13.333 8.633	5.200 13.000 7.800	5.100 14.033 8.933	4.700 13.600 8.900			
55		CARVALHO Kevin	D 4.800 13.500 E 8.700	4.500 12.933 8.433	4.600 13.566 8.966	5.200 14.266 9.066	5.400 14.433 9.033	5.000 13.700 8.700			
56		MIETTE Baptiste	D E	5.400 13.866 8.466	4.800 13.666 8.866		5.400 14.133 8.733	5.000 13.200 8.200			
57		POCHON Antoine	D 5.100 12.633 E 7.533			5.200 14.100 8.900		4.200 11.900 7.700			







Results Team

Rank	Bib	Noc Name										Total
5		GER - Germany		41.824 (3)	38.865 (7)	40.508 (6)	41.698 (7)	41.099 (6)	39.100 (6)			243.094
68		HOERR Carlo	D 5.100 13.200 E 8.100	5.100 13.066 7.966	4.900 13.175 8.275	5.200 13.766 8.866 -0.3	5.000 13.500 8.500	4.900 12.900 8.000				
69		KLESSING Nick	D 5.600 14.066 E 8.466	4.600 12.633 8.033	5.400 14.400 9.000	5.600 13.666 8.066	4.900 13.700 8.800					
70		PRUEGEL Leonard	D 5.300 13.633 E 8.333	4.600 11.500 6.900		5.600 13.400 7.800		4.300 12.900 8.600				
71		RADOI Tobias	D E	4.600 13.166 8.566	4.700 12.933 8.233		4.800 13.666 8.866	4.500 13.000 8.500				
72		REMUTA Felix	D 5.800 14.125 E 8.325		4.000 11.166 7.766 -0.6	5.600 14.266 8.766 -0.1	5.100 13.733 8.633	4.900 13.200 8.300				
6		ITA - Italy		40.466 (10)	39.874 (5)	40.173 (8)	42.299 (6)	39.232 (15)	40.040 (4)			242.084
100		PATRON Stefano	D 5.100 13.100 E 8.000	5.000 13.141 8.141	4.800 13.641 8.841	4.400 13.466 9.066	4.300 11.000 6.700	4.800 13.466 8.666				
96		CASTELLARO Filippo	D E	4.300 12.566 8.266	4.800 13.266 8.466							
97		GALLI Lorenzo	D 5.000 12.000 E 7.100 -0.1	5.000 13.600 8.600	4.800 13.266 8.466	5.200 14.166 8.966	4.900 13.300 8.400	4.800 13.633 8.833				
98		GARZA Luca Lino	D 5.000 13.500 E 8.500	4.700 13.133 8.433	4.900 12.900 8.000	5.200 14.233 9.033	4.700 13.166 8.466	4.600 12.700 8.100				
99		MOZZATO Nicolò	D 5.500 13.866 E 8.366			5.200 13.900 8.700	4.600 12.766 8.166	4.500 12.941 8.441				
7		UKR - Ukraine		40.707 (7)	39.474 (6)	40.699 (4)	42.833 (3)	41.566 (5)	36.466 (22)			241.745
151		CHEPURNYI Nazar	D 5.200 13.266 E 8.366 -0.3	5.600 13.800 8.200	5.000 13.666 8.666	4.400 12.900 8.800 -0.3	5.400 14.233 8.833	4.100 12.233 8.133				
152		IVANOV Maksym	D 5.900 13.000 E 7.100			5.600 14.633 9.033						
153		ROBU Oleksii	D E	5.000 12.033 7.033	4.600 13.300 8.700		4.400 13.100 8.700	4.300 11.700 7.400				
154		VASYLENKO Maksym	D 5.500 13.533 E 8.033	4.600 12.416 7.816	5.200 13.033 8.433 -0.6	5.200 13.900 8.800 -0.1	4.500 12.966 8.466	4.600 11.833 7.233				
155		YERMAKOV Eduard	D 5.200 13.908 E 8.708	5.200 13.258 8.058	5.500 13.733 8.533 -0.3	5.600 14.300 8.700	5.800 14.233 8.433	4.700 12.400 7.700				
8		HUN - Hungary		41.432 (4)	37.932 (12)	38.724 (9)	41.332 (10)	39.366 (13)	38.265 (10)			237.051
78		BALAZS Krisztian	D 5.000 13.200 E 8.200		4.700 13.125 8.425		4.800 13.366 8.566	4.500 12.566 8.066				
79		BONCSER Krisztian	D 5.800 14.466 E 8.666	4.300 12.000 7.700	3.900 11.266 7.966 -0.6	5.600 14.766 9.166	4.500 12.800 8.300	5.100 13.566 8.466				
80		CSORVASI Soma Laszlo	D 5.000 13.200 E 8.200	4.600 12.500 7.900		4.400 13.266 8.866	4.800 12.166 7.366	4.400 12.133 7.733				
81		KISS Balazs	D E	4.700 13.166 8.466	4.800 13.233 8.433	4.400 13.300 8.900						
82		MESZAROS Krisztofer	D 4.900 13.766 E 8.866	5.100 12.266 7.166	4.500 12.366 8.166 -0.3	3.600 12.333 8.733	4.700 13.200 8.500	4.200 11.633 7.433				

Results Team

Rank	Bib	Noc Name									Total
9		BEL - Belgium	40.499 (9)	38.766 (8)	38.165 (11)	40.899 (12)	39.533 (11)	38.832 (8)			236.694
12		CLAEYS Ward	D		4.600 13.033	3.400 11.666		4.700 12.800	4.200 12.533		
			E		8.433	8.266		8.100	8.333		
13		DELVAEL Jonas	D	5.000 13.466	4.200 12.733	4.200 12.566	4.400 13.366	4.300 12.033	4.400 11.566		
			E	8.466	8.533	8.366	8.966	7.733	7.166		
14		KUAVITA Noah	D	5.300 12.800	4.800 13.000	4.700 12.733	5.200 14.033	4.500 13.433	5.100 13.533		
			E	7.500	8.200	8.033	8.833	8.933	8.433		
15		ONOSHIMA Takumi	D	4.700 13.433	4.900 12.133	4.600 12.866	4.400 13.500	4.700 13.300	4.400 12.766		
			E	8.733	7.233	8.266	9.100	8.600	8.366		
16		PESESE Justin	D	4.900 13.600			4.400 13.333				
			E	8.700			8.933				
10		GEO - Georgia	39.032 (22)	36.932 (16)	38.507 (10)	41.432 (9)	39.966 (8)	38.999 (7)			234.868
63		ABESADZE Saba	D			4.400 12.808	5.600 13.366	4.600 13.300			
			E			8.408	7.766	8.700			
64		GOVOROV Dmitrii	D	5.500 13.033	5.300 11.733	5.000 12.766	5.600 14.633	4.900 13.400	4.600 13.166		
			E	7.833 -0.3	6.433	7.766	9.033	8.500	8.566		
65		JIMSHELEISHVILI Ioane	D	5.200 13.066	4.500 9.700	3.800 9.200	4.400 13.433	4.800 13.266	4.500 13.033		
			E	7.866	5.200	6.000 -0.6	9.033	8.466	8.533		
66		LETNIKOV Nikita	D	4.700 11.800	4.600 12.733	4.800 12.933	4.400 13.333	3.900 12.166	4.700 12.800		
			E	7.100	8.133	8.733 -0.6	8.933	8.266	8.100		
67		SITCHINAVA Bidzina	D	4.900 12.933	4.600 12.466				4.300 12.366		
			E	8.033	7.866				8.066		
11		SWE - Sweden	40.532 (8)	37.665 (14)	37.199 (18)	41.632 (8)	39.474 (12)	37.932 (12)			234.434
141		CINDRIC Christian	D	4.500 12.800	4.400 12.566	3.400 11.133	4.400 13.266	4.400 13.000	3.200 10.666		
			E	8.400 -0.1	8.166	8.033 -0.3	8.866	8.600	7.466		
142		DO Tony	D								
			E								
143		GUENGOER Hamza	D	4.900 13.366	3.600 12.000	3.600 10.733	4.800 12.600	3.900 12.908	4.400 12.733		
			E	8.766 -0.3	8.400	7.733 -0.6	7.900 -0.1	9.008	8.333		
144		RUMBUTIS David	D	5.400 13.366	4.700 12.866	4.600 13.100	5.200 14.166	4.900 13.566	4.500 12.666		
			E	7.966	8.166	8.500	9.066 -0.1	8.666	8.166		
145		VANSTROEM Kim	D	5.500 13.800	4.200 12.233	4.200 12.966	5.200 14.200	4.400 12.766	4.200 12.533		
			E	8.300	8.033	8.766	9.100 -0.1	8.366	8.333		
12		TUR - Turkey	37.598 (26)	37.833 (13)	40.257 (7)	40.399 (20)	40.366 (7)	36.399 (23)			232.852
146		ARCA Mustafa	D	5.300 13.566	3.900 12.033	4.700 13.141	5.200 12.666	4.900 13.266	4.300 12.433		
			E	8.366 -0.1	8.133	8.441	7.466	8.366	8.133		
147		CELIK Onur	D	4.100 11.366	4.700 12.700	4.200 12.300		3.900 12.666	3.900 11.566		
			E	7.266	8.000	8.100		8.766	7.666		
148		DEMIR Sercan	D	5.200 12.666	4.300 12.200	4.600 13.083	4.400 13.200	5.300 13.600	4.300 12.400		
			E	7.466	7.900	8.483	8.800	8.300	8.100		
149		UGUZ Ilkay	D	5.100 11.033			5.200 13.933		3.800 11.100		
			E	6.133 -0.2			8.733		7.300		
150		YILMAZ Hamza	D		4.600 12.933	5.200 14.033	4.400 13.266	4.400 13.500			
			E		8.333	8.833	8.866	9.100			

Results Team

Rank	Bib	Noc Name							Total
13		SRB - Serbia	39.332 (18)	36.232 (21)	37.315 (17)	40.033 (22)	39.591 (10)	38.765 (9)	231.268
	131	DEJANOVIC Ivan	D 4.200 13.033 E 8.833	2.900 9.366 6.466		4.400 12.700 8.600 -0.3		5.000 12.866 7.866	
	132	JURKOVIC Nikola	D 4.600 12.900 E 8.300	3.500 11.566 8.066	3.600 12.283 8.683	4.400 13.533 9.133	4.500 12.733 8.233	4.700 12.866 8.166	
	133	RAKOVIC Vlada	D 4.200 13.033 E 8.833	4.300 12.000 7.700	3.700 12.066 8.366	3.600 11.733 8.433 -0.3	4.900 13.200 8.300	3.700 12.100 8.400	
	134	VEFIC Petar	D 5.100 13.266 E 8.166	4.400 12.666 8.266	4.500 12.966 8.466	5.200 13.800 8.900 -0.3	4.900 13.658 8.758	4.900 13.033 8.133	
	135	VESELINOVIC Stefan	D E		3.500 11.000 8.100 -0.6		3.900 12.366 8.466		
14		NOR - Norway	38.840 (23)	38.098 (11)	37.633 (13)	40.366 (21)	38.099 (20)	36.865 (19)	229.901
	111	GADDERUD Theodor	D 4.800 13.108 E 8.308	4.800 13.166 8.366	4.200 12.700 8.500	3.600 12.483 8.883	4.100 12.766 8.666	3.900 12.333 8.433	
	112	HEGGEMSNEs Sofus	D 4.600 13.066 E 8.466	4.300 12.766 8.466	4.100 12.700 8.600	4.400 13.600 9.200	4.200 11.166 6.966	4.300 12.366 8.066	
	113	JOHNSEN Fredrik	D E	4.400 11.500 7.100	0.000 0.000 0.000		4.200 13.100 8.900		
	114	STENE Nore Skulesson	D 4.700 12.666 E 8.066 -0.1	4.400 12.166 7.766		4.400 13.300 8.900		3.700 11.700 8.000	
	115	STIANSEN Henrik	D 4.700 12.233 E 7.533		4.400 12.233 7.833	4.400 13.466 9.066	4.000 12.233 8.233	4.100 12.166 8.066	
15		BLR - Belarus	38.774 (24)	36.198 (22)	36.099 (24)	41.033 (11)	39.833 (9)	37.799 (14)	229.736
	17	ANTROPAU Raman	D 5.100 13.566 E 8.466	5.500 12.066 6.566	3.900 11.600 8.300 -0.6	4.400 13.233 8.833	5.000 12.900 7.900	4.600 12.166 7.566	
	18	DRANITSKI Sviataslau	D 5.500 11.708 E 6.208	4.200 11.166 6.966	5.000 11.066 6.666 -0.6	4.800 13.700 8.900	4.600 13.233 8.633	4.600 12.900 8.300	
	19	SHARAMKOU Yahor	D 5.300 11.500 E 6.200			5.200 14.100 8.900			
	20	TSIARESHCHANKA Kiryl	D 4.700 13.500 E 8.800	4.500 12.666 8.166	4.900 13.433 8.533	4.400 12.858 8.458	4.600 12.133 7.533	4.500 12.033 7.533	
	21	TSIKHANOVICH Aliaksandr	D E	5.600 11.466 5.866	3.900 9.766 6.166 -0.3		4.900 13.700 8.800	5.000 12.733 7.733	
16		ROU - Romania	39.432 (15)	37.532 (15)	37.449 (15)	39.766 (25)	38.333 (17)	36.899 (18)	229.411
	121	ANGHEL Cristian	D 4.700 12.766 E 8.166 -0.1			3.600 12.566 8.966	4.200 11.300 7.100	4.100 11.966 7.866	
	122	BANICIOIU Alexandru	D E	4.000 12.533 8.533	4.800 13.233 8.433	4.400 13.400 9.000		4.200 12.400 8.200	
	123	CRISTEA Iosif	D 4.800 12.866 E 8.066	4.500 12.733 8.233	4.000 10.966 7.566 -0.6	4.400 13.166 8.766	4.500 12.733 8.233	4.300 12.533 8.233	
	124	DRUNEA Catalin	D 4.800 13.100 E 8.300	4.400 11.000 6.600	4.600 12.483 8.183 -0.3	4.400 13.200 8.900 -0.1	5.000 13.500 8.500	3.900 11.966 8.066	
	125	GAVRILA Eduard-Liviu	D 5.000 13.466 E 8.466	4.500 12.266 7.766	4.300 11.733 8.033 -0.6		4.500 12.100 7.600		
17		IRL - Ireland	40.332 (11)	38.399 (9)	34.899 (28)	40.565 (19)	37.341 (25)	37.615 (15)	229.151
	83	DUCHARS Antony	D 4.400 13.166 E 8.766	5.100 13.033 7.933	4.500 11.800 7.600 -0.3	4.400 13.133 8.733	4.300 11.575 7.275	4.500 13.183 8.683	
	84	McATEER Ewan	D 5.000 13.733 E 8.733	3.300 11.300 8.000	4.100 11.633 7.533	5.600 13.466 7.866	4.000 12.866 8.866	4.000 12.066 8.066	
	85	McCLENAGHAN Rhys	D 4.900 13.433 E 8.533	5.800 14.066 8.266	4.500 11.466 6.966	5.200 13.966 8.766	4.800 12.900 8.100	4.100 12.366 8.266	

Results Team

Rank	Bib	Noc Name									Total
18		AUT - Austria		39.400 (16)	38.199 (10)	36.216 (23)	39.966 (24)	37.365 (24)	37.933 (11)		229.079
2		ARNOLD Manuel	D 4.400 12.900 E 8.500	4.400 12.733 8.333	4.000 10.966 7.766 -0.8	4.400 12.800 8.400					
3		MAIROSER Johannes	D 4.700 13.500 E 8.800	4.600 12.400 7.800	4.700 13.050 8.350	4.400 13.100 9.000 -0.3	4.200 12.866 8.666	4.300 12.400 8.100			
4		RUDY Ricardo	D E	4.300 12.566 8.266	3.700 11.566 8.166 -0.3	4.400 13.500 9.100	4.100 11.733 7.633	3.900 12.066 8.166			
5		SEREINIG Fabio	D 4.800 13.000 E 8.200	4.700 12.900 8.200	4.200 11.600 8.000 -0.6	4.400 13.366 8.966	4.800 11.966 7.466 -0.3	4.600 12.533 7.933			
6		TAMEGGER Maximilian	D 4.800 12.400 E 8.000 -0.4				4.200 12.533 8.333	4.300 13.000 8.700			
19		ESP - Spain		39.900 (13)	36.332 (20)	36.691 (22)	40.699 (17)	38.999 (16)	36.000 (24)		228.621
43		BENEYTO Eugenio	D 4.900 12.600 E 7.700		4.400 12.100 7.700	4.400 13.300 8.900					
44		DIALLO Thierno	D 5.100 12.066 E 7.066 -0.1	4.500 11.033 6.533	4.600 12.433 8.133 -0.3	4.400 13.200 8.800	4.100 11.600 7.500	4.800 12.300 7.500			
45		DIAZ Pol	D E	4.800 12.266 7.466			4.800 12.958 8.158	4.200 11.100 6.900			
46		LAZARENKO Viktor	D 4.900 13.200 E 8.400 -0.1	4.000 11.766 7.766	4.300 12.158 7.858	4.400 13.266 8.966 -0.1	4.600 12.633 8.033	4.400 10.966 6.566			
47		MIR Nicolau	D 5.400 14.100 E 8.700	4.500 12.300 7.800	4.400 11.900 8.100 -0.6	5.200 14.133 8.933	4.700 13.408 8.708	4.800 12.600 7.800			
20		FIN - Finland		40.332 (11)	36.407 (19)	36.865 (19)	40.633 (18)	36.733 (28)	36.999 (17)		227.969
48		KANERVA Tarmo	D 5.100 13.400 E 8.400 -0.1		4.000 11.933 7.933	4.800 13.000 8.500 -0.3					
49		KIRMES Robert	D 5.000 13.300 E 8.600 -0.3	4.300 12.475 8.175			3.700 10.833 7.133	2.800 10.300 7.500			
50		KOSKI Elias	D 4.700 13.566 E 8.866	4.200 12.566 8.366	4.500 12.566 8.066	4.400 13.233 8.833	4.200 12.300 8.100	4.300 12.566 8.266			
51		PALMROTH Patrick	D 5.400 13.366 E 7.966	3.400 11.366 7.966	4.500 10.266 6.066 -0.3	4.800 13.900 9.100	4.300 11.633 7.333	3.100 11.833 8.733			
52		WOIVALIN Emil	D E	4.100 10.366 6.266	4.200 12.366 8.166	4.400 13.500 9.100	4.700 12.800 8.100	4.100 12.600 8.500			
21		NED - Netherlands		39.366 (17)	32.932 (29)	37.533 (14)	40.799 (16)	38.132 (19)	37.932 (12)		226.694
106 de		MUNCK Loran	D 4.600 12.833 E 8.233	4.800 11.533 6.733	4.700 12.400 7.700	4.400 13.300 8.900	4.600 12.333 7.733	4.100 12.400 8.300			
107		GRUENBERG Jermain	D 4.500 12.808 E 8.308		4.600 12.333 8.033 -0.3	3.600 12.366 8.766	4.300 11.333 7.033	3.600 11.100 7.500			
108		KLINKENBERG Alex	D 5.200 12.900 E 7.800 -0.1	3.900 8.066 8.166 -4.0	4.700 12.800 8.100	5.200 14.133 8.933	4.400 12.433 8.033	4.200 12.266 8.066			
109		KOOISTRA Max	D 5.200 13.633 E 8.533 -0.1	5.100 13.333 8.233	3.300 11.833 8.533	4.400 13.366 8.966	4.900 13.366 8.466	4.700 13.266 8.566			
110		van den BROEK Luuk	D E								

Results Team

Rank	Bib	Noc Name									Total
22		AZE - Azerbaijan		39.665 (14)	36.832 (17)	35.966 (25)	39.666 (26)	39.299 (14)	34.766 (26)		226.194
10		MAMMADLI Samad	D 5.000 12.925 E 7.925	4.600 12.966 8.366			4.600 12.766 8.166	4.100 10.933 6.833			
11		ONBYSH Sergiy	D 5.000 13.066 E 8.166 -0.1	4.400 11.533 7.133	3.700 12.066 8.366	4.400 13.133 8.733	5.000 13.633 8.633	4.400 11.833 7.433			
7		AGHARZAYEV Murad	D 5.400 13.033 E 7.633	4.800 11.133 6.333	4.600 11.900 7.900 -0.6	5.200 14.000 8.800	4.600 12.900 8.300	4.300 11.500 7.200			
8		BABAYEV Javidan	D E	4.400 12.333 7.933	4.800 12.000 7.500 -0.3	3.600 12.466 8.866		4.200 11.433 7.233			
9		GAHRAMANOV Aghamurad	D 5.100 13.566 E 8.466		2.800 11.333 8.533	3.600 12.533 8.933	4.200 12.333 8.133				
23		CZE - Czech Republic		39.099 (20)	34.432 (25)	36.766 (20)	40.816 (15)	37.899 (21)	37.032 (16)		226.044
33		CERNY Frantisek	D 4.700 13.366 E 8.666	3.600 11.400 7.800	4.100 12.225 8.125	5.200 13.583 8.683 -0.3	3.900 12.700 8.800	4.400 12.566 8.166			
34		FIALA Martin	D 4.500 12.233 E 8.033 -0.3	3.500 11.366 7.866	3.800 12.341 8.541		3.600 12.333 8.733	3.900 12.266 8.366			
35		KALNY Ondrej	D 5.200 13.500 E 8.300	3.500 10.233 6.733		5.200 13.933 8.733	3.700 12.233 8.533				
36		PONIZIL Daniel	D 4.500 11.800 E 7.300		4.200 12.200 8.000	4.400 13.300 8.900	4.300 12.866 8.566	3.900 12.200 8.300			
37		SVEHLIK Jakub	D E	3.700 11.666 7.966	4.100 11.691 8.191 -0.6	4.800 12.600 7.800		3.700 12.000 8.300			
24		POL - Poland		39.099 (20)	36.499 (18)	36.766 (20)	38.899 (29)	37.800 (22)	36.566 (21)		225.629
116		DAROSZEWSKI Mateusz	D E								
117		GARNCZAREK Kacper	D 5.000 13.566 E 8.566	4.100 12.300 8.200	3.900 12.333 8.433	3.600 12.050 8.450	4.400 13.200 8.800	4.200 12.933 8.733			
118		IZDEBSKI Milosz	D 4.700 11.300 E 6.600	4.200 12.633 8.433	4.400 12.600 8.200	4.400 13.300 8.900	4.300 12.800 8.500	1.500 1.633 6.133 -6.0			
119		KASKOW Pawel	D 4.500 12.433 E 8.033 -0.1	4.300 11.566 7.266	4.500 11.633 7.733 -0.6	4.400 13.333 8.933	4.200 11.766 7.566	4.700 12.700 8.000			
120		SIAMRO Patryk	D 4.100 13.100 E 9.000	3.100 9.200 6.100	3.900 11.833 8.233 -0.3	3.600 12.266 8.766 -0.1	4.000 11.800 7.800	2.700 10.933 8.233			
25		BUL - Bulgaria		38.332 (25)	34.099 (26)	37.800 (12)	40.866 (13)	37.499 (23)	36.733 (20)		225.329
22		DAMYANOV Denislav	D 5.400 12.466 E 7.066		5.000 13.200 8.200	4.800 13.266 8.766 -0.3		3.900 11.733 7.833			
23		HUDDLESTON David	D 5.500 13.200 E 7.700	4.600 12.133 7.533	4.800 12.900 8.700 -0.6	5.200 14.300 9.100	4.500 11.966 7.466	4.900 13.300 8.400			
24		MISHEV Martin	D E	4.400 11.433 7.033	4.200 11.666 7.466		4.200 11.666 7.466				
25		TRIFONOV Teodor	D 4.400 12.666 E 8.266	3.200 10.533 7.333		3.600 12.066 8.466	4.200 12.900 8.700	4.300 11.433 7.133			
26		TUSHEV Vladimir	D 4.600 12.316 E 7.716	4.900 10.433 5.533	4.000 11.700 8.300 -0.6	4.400 13.300 8.900	4.500 12.633 8.133	4.000 11.700 7.700			

Results Team

Rank	Bib	Noc Name									Total
26		ISR - Israel		36.700 (30)	34.900 (23)	37.440 (16)	40.032 (23)	36.990 (27)	34.166 (28)		220.228
91	ARNON	Ran	D 4.100 12.400 E 8.300	3.700 10.800 7.100	4.600 11.800 7.800 -0.6	4.000 12.800 8.800	4.300 11.533 7.233	3.000 10.666 7.666			
92	DICKMANN	Guy	D E	4.100 12.500 8.400							
93	GULIDOV	Pavel	D 4.500 12.200 E 8.000 -0.3	3.700 11.600 7.900	4.300 12.833 8.533	4.400 13.133 8.833 -0.1	3.700 12.433 8.733	2.700 10.733 8.033			
94	KORCHAK	Ilan	D 4.400 11.366 E 6.966	4.500 10.133 5.633	4.400 12.766 8.366	5.200 13.566 8.666 -0.3	3.700 12.591 8.891	3.500 11.900 8.400			
95	PYATOV	Ron	D 4.300 12.100 E 7.800		3.700 11.841 8.441 -0.3	4.400 13.333 8.933	3.600 11.966 8.366	3.800 11.533 7.733			
27		GRE - Greece		39.300 (19)	33.549 (27)	35.774 (26)	39.432 (27)	36.498 (29)	34.032 (30)		218.585
73	KANELLOS	Apostolos	D 4.300 12.900 E 8.600	4.400 10.300 5.900	3.200 10.400 7.200	2.800 11.133 8.433 -0.1	4.300 11.566 7.266	3.400 10.366 6.966			
74	KELESIDIS	Georgios	D 4.500 12.133 E 7.733 -0.1	4.300 10.766 6.466	3.600 11.208 7.608						
75	KONTESIDIS	Angelos	D 4.500 12.700 E 8.200	4.600 11.483 6.883	4.200 11.766 7.566	4.400 13.266 8.866	3.900 12.566 8.666	3.300 11.366 8.066			
76	PROVIAS	Georgios	D 5.100 13.700 E 8.600	3.600 11.300 7.700	4.800 12.800 8.300 -0.3	4.400 13.700 9.300	4.000 12.366 8.366	2.800 11.133 8.333			
77	TSOLAKIDIS	Stefanos	D E			3.600 12.466 8.866	3.600 11.433 7.833	3.200 11.533 8.333			
28		DEN - Denmark		37.365 (28)	33.365 (28)	34.366 (29)	40.866 (13)	36.999 (26)	34.799 (25)		217.760
38	HALLUND	Christoffer	D 4.700 11.500 E 7.000 -0.2	2.900 10.966 8.066	3.500 11.975 8.775 -0.3	4.400 13.333 8.933	3.600 12.700 9.100	3.200 11.666 8.466			
39	HOEY	Uffe	D E	3.000 10.666 7.666	2.100 10.991 8.891	4.400 13.433 9.033	3.500 11.391 7.891	3.800 12.033 8.233			
40	KRISTENSEN	Frederik	D 4.800 12.433 E 7.633	3.300 8.800 5.500	4.000 11.400 7.400	3.600 12.133 8.533	4.200 12.566 8.366	3.800 10.833 7.033			
41	RIISBERG	Christian	D 5.100 12.166 E 7.266 -0.2			5.200 14.100 8.900					
42	VORUP	Rasmus	D 4.800 12.766 E 7.966	3.700 11.733 8.033	3.600 10.700 8.000 -0.9		3.900 11.733 7.833	3.300 11.100 7.800			
29		LAT - Latvia		37.265 (29)	34.732 (24)	35.132 (27)	38.198 (30)	38.200 (18)	34.199 (27)		217.726
101	IVANOV	Olegs	D 4.600 12.300 E 8.000 -0.3	3.000 11.233 8.233	3.900 11.700 8.100 -0.3	4.400 13.266 8.866	4.200 12.900 8.700	4.300 10.633 6.333			
102	JERMAKOV	Viktors	D 4.000 12.333 E 8.333	2.800 11.033 8.233	2.500 10.666 8.166	3.000 12.100 9.100	3.600 12.500 8.900	2.200 10.433 8.233			
103	SAVELS	Nikita	D 4.200 12.466 E 8.266	3.000 10.800 7.800	2.600 10.766 8.166	3.600 12.366 8.766	3.700 12.466 8.766	3.800 11.400 7.600			
104	TRAMS	Rihards	D 4.600 12.466 E 7.866	5.400 12.466 7.066	4.700 12.666 7.966	5.200 12.566 7.666 -0.3	4.000 12.800 8.800	4.200 12.166 7.966			
30		ISL - Iceland		37.432 (27)	29.999 (30)	33.524 (30)	39.099 (28)	35.965 (30)	34.033 (29)		210.052
86	AXELSSON	Aron Freyr	D 4.200 12.566 E 8.366	3.300 9.900 6.600	2.300 9.200 7.500 -0.6	3.600 12.500 8.900	3.700 11.666 7.966	2.200 10.100 7.900			
87	GUDMUNDSSON	Martin	D 4.700 12.266 E 7.566	3.000 10.066 7.066	4.200 12.200 8.000	4.800 13.466 8.666	4.200 12.566 8.366	3.500 11.800 8.300			
89	JONSSON	Atli Thordur	D 4.400 12.266 E 8.166 -0.3	3.000 9.783 6.783	2.700 10.791 8.091	3.600 11.966 8.466 -0.1	3.900 11.733 7.833	3.400 11.333 7.933			
90	THORISSON	Jonas Ingi	D 4.600 12.600 E 8.100 -0.1	3.400 10.033 6.633	2.500 10.533 8.333 -0.3	4.400 13.133 8.733	3.900 11.066 7.166	2.500 10.900 8.400			



Bern (SUI)
May 25th - 29th, 2016

WED 25 MAY 2016

32nd European Championships in Men's

Artistic Gymnastics Seniors and Juniors

Junior Team Final



Results Team

Rank	Bib	Noc Name							Total
31		CRO - Croatia	26.066 (31)	22.133 (31)					48.199
27		BENOVIC Aurel	D 5.300 13.400 E 8.100						
28		JOVICIC Marko	D 4.900 12.666 E 7.966 -0.2						
29		NEMCANIN Mauro	D E	4.700 12.000 7.300					
30		ZUGEK Mateo	D E	3.800 10.133 6.333					

Note:
Underlined totals indicate starting apparatus.
Italics indicate the low (discarded) score.

Legend:

D Difficulty E Execution

Floor Exercise Pommel Horse Rings Vault Parallel Bars Horizontal Bar

Official Results Provider

